

El presente documento tiene como objetivo guiar a los investigadores a cargar los archivos solicitados por el CEC en la plataforma de la Universidad.

**TUTORIAL SITIO WEB ANEXO I:**

1.- Ingresar a la página: <http://protocoloscec.udalba.cl/>

Comité Ético Científico



Universidad del Alba

Acceder para consultar o enviar formularios

Email

Contraseña

Acceder

Crear Cuenta Recuperar Cuenta?

2.- Ir a Crear Cuenta. (Ver flecha)

Comité Ético Científico



Universidad del Alba

Acceder para consultar o enviar formularios

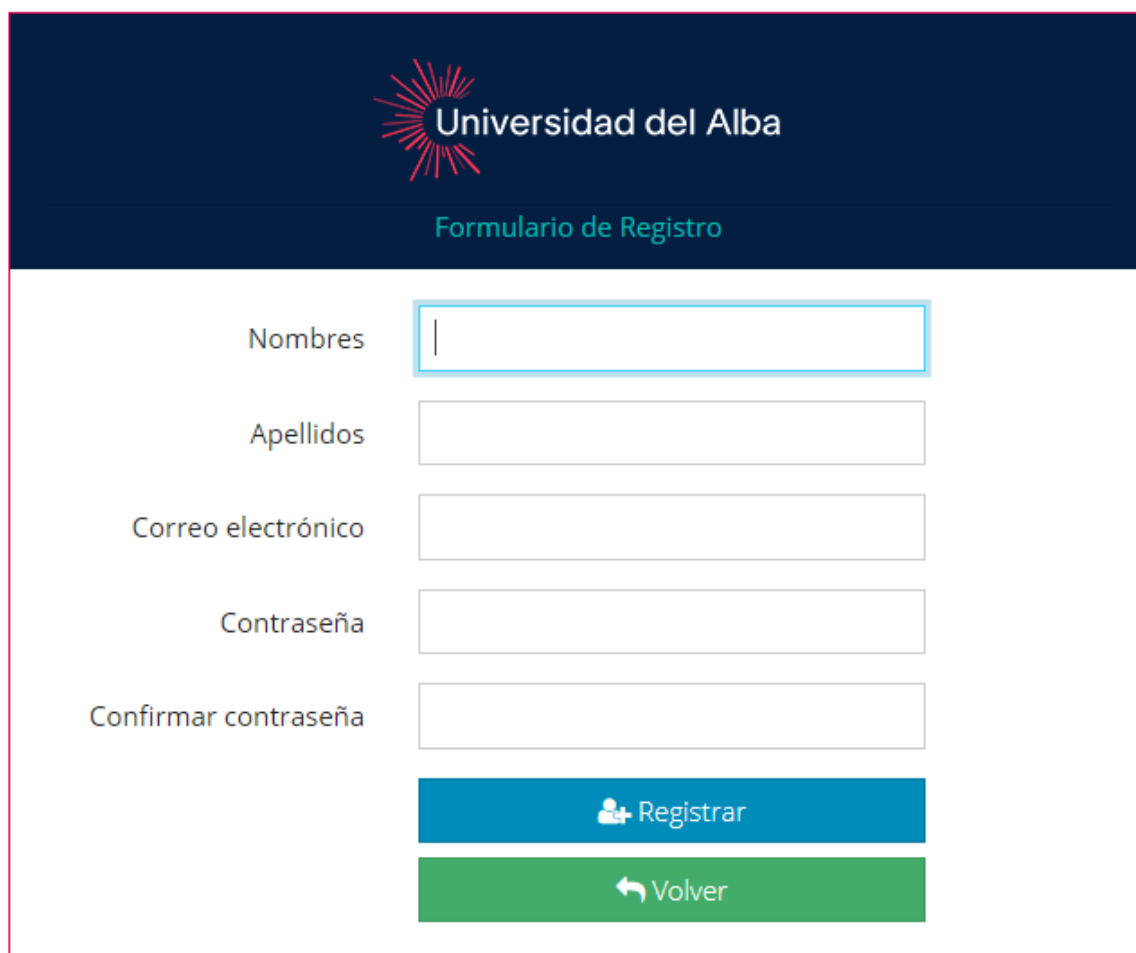
Email

Contraseña

Acceder

Crear Cuenta Recuperar Cuenta?

3.- Se necesita completar el formulario de registro. Se sugiere utilizar el correo institucional para completar formulario.

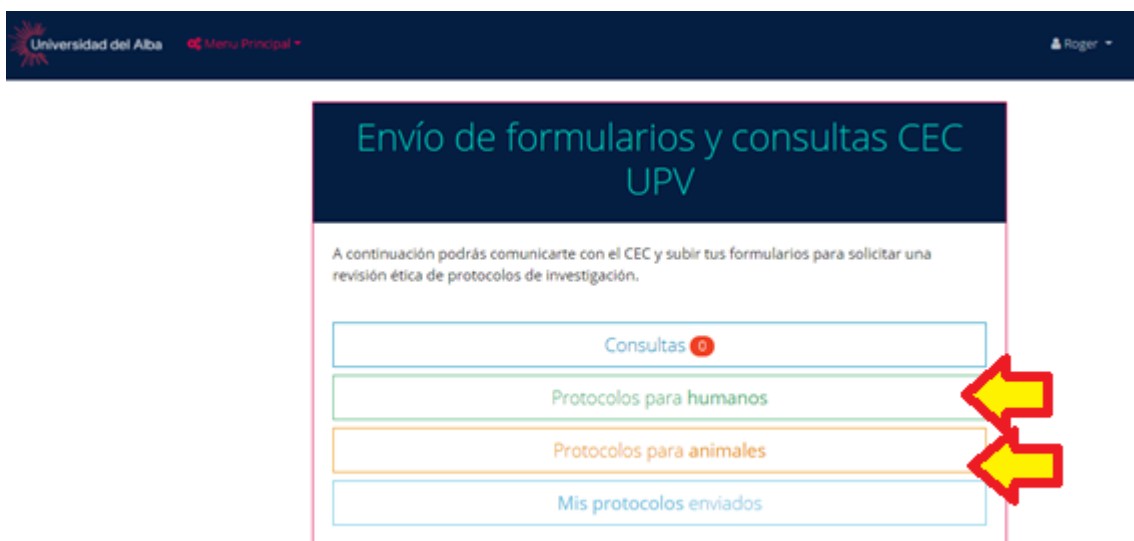


The screenshot shows a registration form titled "Formulario de Registro" on a dark blue background with the Universidad del Alba logo. The form fields are:

- Nombres:
- Apellidos:
- Correo electrónico:
- Contraseña:
- Confirmar contraseña:

At the bottom of the form are two buttons: a blue "Registrar" button with a person icon and a green "Volver" button with a back arrow icon.

4.- Una vez registrado, ingresar como investigador y elegir el tipo de protocolo a subir (humanos o animales)



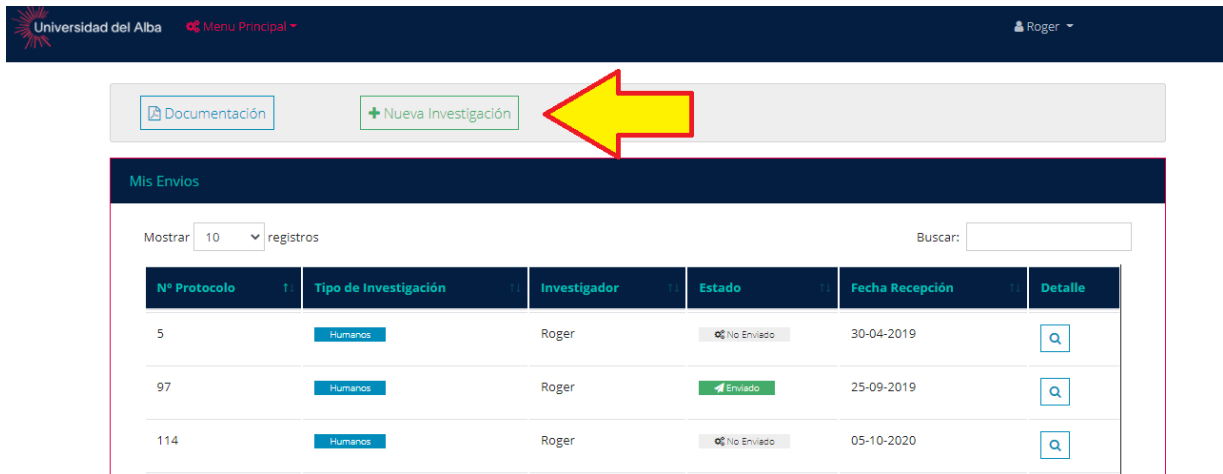
Universidad del Alba [Menu Principal](#) Roger

## Envío de formularios y consultas CEC UPV

A continuación podrás comunicarte con el CEC y subir tus formularios para solicitar una revisión ética de protocolos de investigación.

- Consultas 0
- Protocolos para humanos
- Protocolos para animales
- Mis protocolos enviados

5.- Ejemplo sección protocolos en Humanos. En la parte superior aparece “Documentación” y “Nueva Investigación”. El investigador para subir la documentación tiene que presionar nueva investigación.



Universidad del Alba [Menu Principal](#) Roger

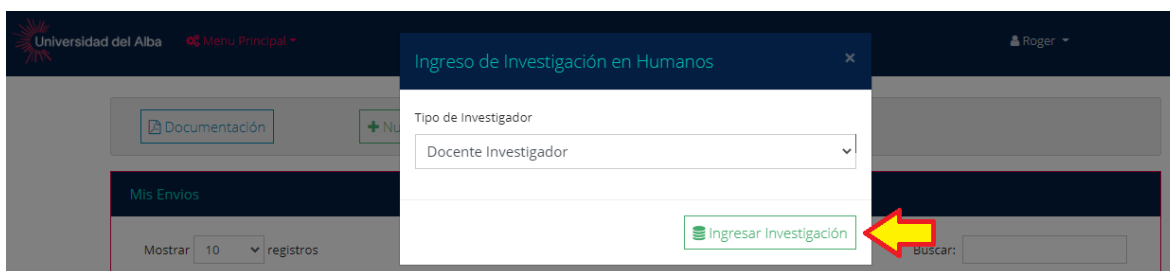
[Documentación](#) [+ Nueva Investigación](#)

Mis Envios

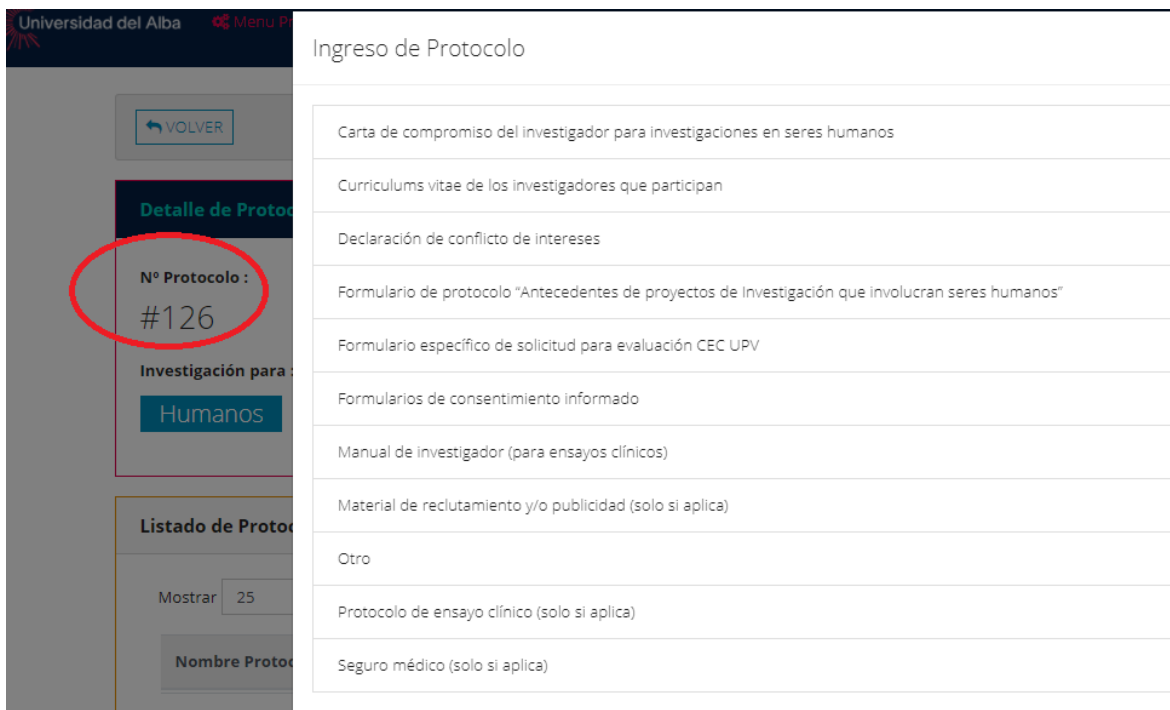
Mostrar 10 registros Buscar:

Nº Protocolo	Tipo de Investigación	Investigador	Estado	Fecha Recepción	Detalle
5	Humanos	Roger	No Enviado	30-04-2019	<a href="#">q</a>
97	Humanos	Roger	Enviado	25-09-2019	<a href="#">q</a>
114	Humanos	Roger	No Enviado	05-10-2020	<a href="#">q</a>

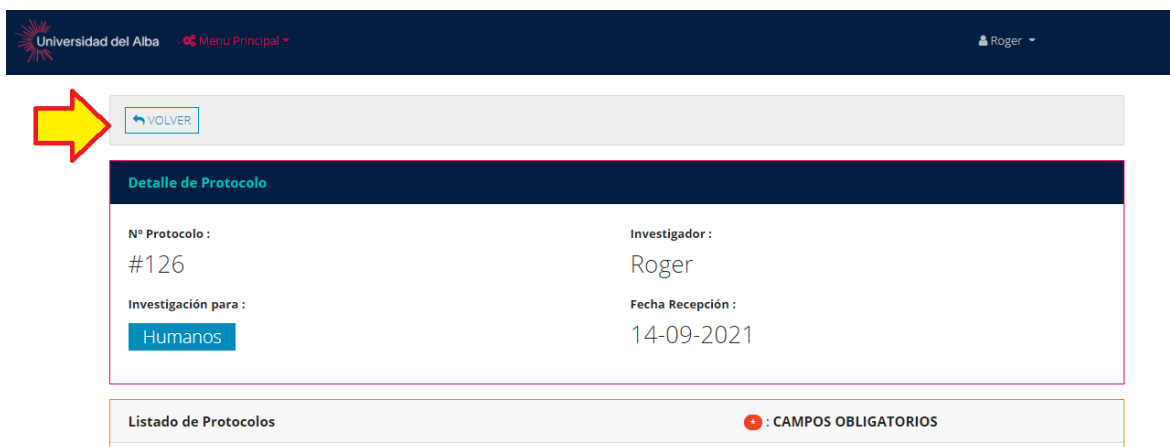
6.- Una vez seleccionado-nueva investigación, tiene que marcar tipo de investigador: **Marcar Docente investigador y presionar ingresar investigación**



7.- Se desplegará una ventana con la siguiente información: 1) Número de protocolo a ingresar y 2) Ingreso de protocolo, donde se mostrarán los documentos solicitados.



7.- Posteriormente, se necesita presionar volver.



Universidad del Alba Menu Principal Roger

**VOLVER**

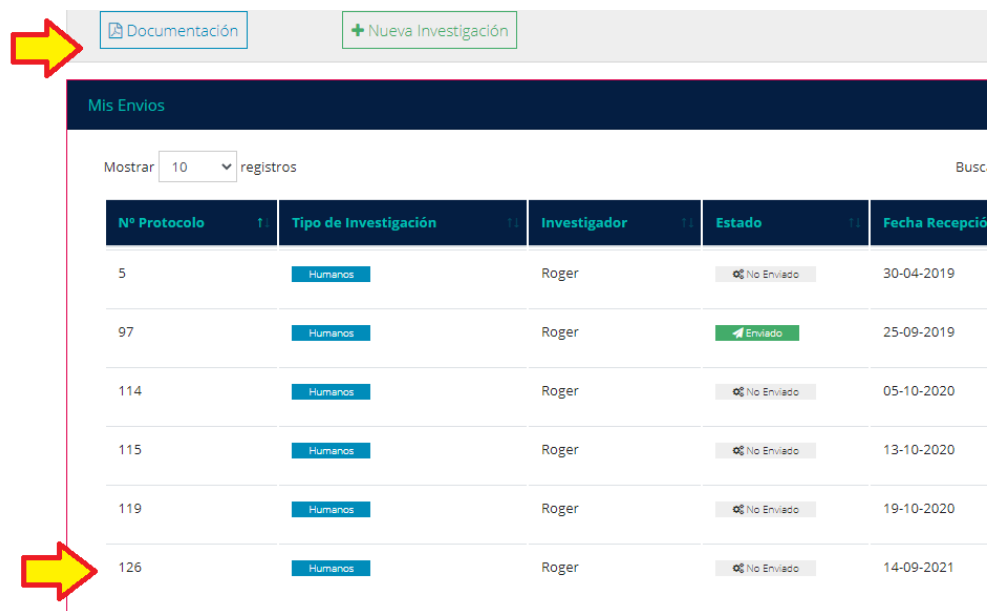
**Detalle de Protocolo**

Nº Protocolo : #126 Investigador : Roger

Investigación para : Humanos Fecha Recepción : 14-09-2021

Listado de Protocolos + CAMPOS OBLIGATORIOS

8.- Una vez que se elige nueva investigación, se podrá revisar el número de inscripción del protocolo. En la parte superior izquierda se necesita presionar “Documentación” marcar documentos (ver flecha amarilla).



**Documentación** + Nueva Investigación

**Mis Envios**

Mostrar 10 registros Buscar

Nº Protocolo	Tipo de Investigación	Investigador	Estado	Fecha Recepción
5	Humanos	Roger	No Enviado	30-04-2019
97	Humanos	Roger	Enviado	25-09-2019
114	Humanos	Roger	No Enviado	05-10-2020
115	Humanos	Roger	No Enviado	13-10-2020
119	Humanos	Roger	No Enviado	19-10-2020
126	Humanos	Roger	No Enviado	14-09-2021

9.- Al marcar documentos, se va a desplegar una ventana donde se podrá descargar toda la documentación que se necesita subir a la página del CEC, tanto para protocolos empleados en investigaciones realizadas en seres humanos como en animales.

#### A) Documentos para investigación en seres Humanos

x

**DOCUMENTOS Y/O FORMULARIOS QUE DEBE PRESENTAR PARA EVALUAR PROTOCOLOS DE INVESTIGACIÓN EN SERES HUMANOS.**

Como investigador usted debe tener en claro que, según el reglamento, usted debe enviar los siguientes documentos para que el CEC UPV pueda realizar la evaluación de los protocolos de su investigación:

Documentación	Descarga de anexo
Formulario específico de solicitud para evaluación CEC UPV	Anexo n° 9 <a href="#">Bajar aquí</a>
Formulario de protocolo "Antecedentes de proyectos de Investigación que involucran seres humanos"	Anexo n° 14 <a href="#">Bajar aquí</a>
Carta de compromiso del investigador para investigaciones en seres humanos	Anexo n° 11 <a href="#">Bajar aquí</a>
Curriculum vitae de los investigadores que participan.	Formato de Curriculum <a href="#">Bajar aquí</a>
Instructivo para la creación de consentimiento informado	Anexo n°7 <a href="#">Bajar aquí</a>
Material de reclutamiento y/o publicidad (solo si aplica)	Adjuntar el material que utilizará para reclutar a los sujetos de investigación y/o la publicidad
Declaración de conflicto de intereses	Anexo n° 16 <a href="#">Bajar aquí</a>
Protocolo de ensayo clínico (solo si aplica)	Anexo n° 17 <a href="#">Bajar aquí</a>
Manual de investigador (para ensayos clínicos)	Anexo n° 21 <a href="#">Bajar aquí</a>
Seguro médico (solo si aplica)	Adjuntar copia del seguro médico
Otro	Puede adjuntar cualquier otra información que considere relevante para la evaluación del CEC UPV

[Cerrar](#)

## B) Documentos para investigación en Animales

### DOCUMENTOS Y/O FORMULARIOS QUE DEBE PRESENTAR PARA EVALUAR PROTOCOLOS DE INVESTIGACIÓN EN ANIMALES

Como investigador usted debe tener en claro que, según el reglamento, usted debe enviar los siguientes documentos para que el CEC UPV pueda realizar la evaluación de los protocolos de su investigación:

Documentos y/o formularios que debe presentar para evaluar protocolos en investigación en Animales	
Documentación	Descarga de anexo
Formulario específico de solicitud para evaluación CEC UPV	Anexo n° 10 <a href="#">Bajar aquí</a>
Formulario de protocolo "Antecedentes de proyectos de investigación que involucran animales de experimentación".	Anexo n° 15 <a href="#">Bajar aquí</a>
Carta de compromiso investigador para investigaciones que involucran animales de experimentación.	Anexo n° 12 <a href="#">Bajar aquí</a>
Curriculums vitae de los investigadores que participan.	Formato de Curriculum <a href="#">Bajar aquí</a>
Formularios de consentimiento informado	Anexo n° 8 <a href="#">Bajar aquí</a>
Material de reclutamiento y/o publicidad (solo si aplica)	Adjuntar el material que utilizará para reclutar a los sujetos de investigación y/o la publicidad (solo si aplica)
Declaración de conflicto de intereses	Anexo n° 16 <a href="#">Bajar aquí</a>
Seguro médico (solo si aplica)	Adjuntar copia del seguro médico (solo si aplica)
Otro	Puede adjuntar cualquier otra información que considere relevante para la evaluación del CEC UPV







Cerrar



8.- Cuando tenga toda la documentación, se requiere presionar detalle (ver flecha amarilla)


Mis Envios

Mostrar 10 registros

Nº Protocolo	Tipo de Investigación	Investigador	Estado	Fecha Recepción	Detalle
5	Humanos	Roger	No Enviado	30-04-2019	
97	Humanos	Roger	Enviado	25-09-2019	
114	Humanos	Roger	No Enviado	05-10-2020	
115	Humanos	Roger	No Enviado	13-10-2020	
119	Humanos	Roger	No Enviado	19-10-2020	
126	Humanos	Roger	No Enviado	14-09-2021	

Mostrando registros del 1 al 6 de un total de 6 registros

Anterior 1 Siguiente



9.- Al marcar detalle, se desplegará una ventana donde aparece subir archivo (ver flecha amarilla). En cada punto, se tiene que subir los documentos solicitados




### Detalle de Protocolo

Nº Protocolo : #126  
Investigación para : Humanos  
Investigador : Roger  
Fecha Recepción : 14-09-2021

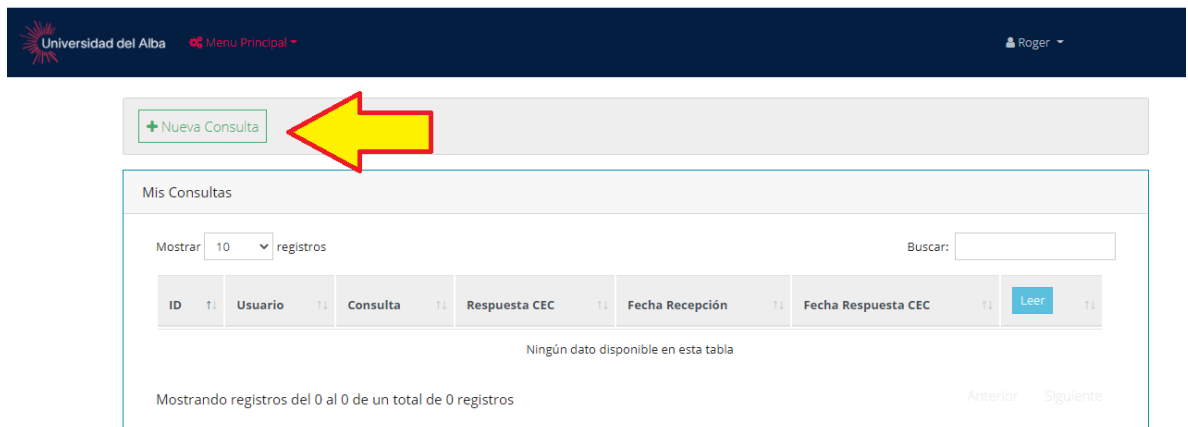
### Listado de Protocolos

Mostrar 25 registros      Buscar:

**\* CAMPOS OBLIGATORIOS**

Nombre Protocolo	Subir Archivo	Fecha Recepción	Edición
• Carta de compromiso del investigador para investigaciones en seres humanos			
• Curriculum vitae de los investigadores que participan			
• Declaración de conflicto de intereses			

10.- Importante es mencionar, que existe en la ventana inicial, un botón que dice consultas (ver flecha amarilla). Al presionar consulta, el investigador podrá enviar las consultas al CECUPV.



Universidad del Alba [Menu Principal](#) Roger

[+ Nueva Consulta](#)

Mis Consultas

Mostrar  registros

ID	Usuario	Consulta	Respuesta CEC	Fecha Recepción	Fecha Respuesta CEC	Leer
Ningún dato disponible en esta tabla						

Mostrando registros del 0 al 0 de un total de 0 registros [Anterior](#) [Siguiete](#)

Comité Ético Científico  
Universidad del Alba