

## Inscripción de asignaturas Estudiantes

## PORTAL ESTUDIANTES EN LÍNEA

Debes ingresar al Portal Estudiantes en Línea ([alumnos.udalba.cl](http://alumnos.udalba.cl)), en donde para poder acceder en primera instancia debes digitar tu Rut completo y en Password digitar el mismo DNI sin digito verificador, ambos sin puntos ni guión.



Bienvenidos al  
Portal de Alumnos en Línea

¿Estás Bloqueado?

**Login**

Usuario, ej.: 13667992k

Password: sólo dígitos

Aceptar

Powered by:

**bettersoft**  
Consultores

A través de este portal, puede realizar múltiples operaciones relacionadas con tu Carrera.

- Para ingresar, primero que todo, debes LOGUEARTE ingresando tu CI y password. Siempre y cuando no tengas ningún estado que te lo impida (bloqueos, sin matrícula, etc.)
- Si es la primera vez, deberás ocupar como password tu CI sin dígito verificador y luego cambiarlo por el que más te guste.
- Si olvidaste tu password, haz clic en estás bloqueado? y te reenviaremos tu password a la dirección de correo que definiste.
- La regularización de un bloqueo financiero, será reflejada en este sistema después de 48 horas.

**IMPORTANTE**  
Este programa está diseñado para funcionar con una resolución mínima de pantalla de 1024 x 768 píxeles. Dependiendo de la configuración de su computador, puede que tenga que usar las barras de desplazamiento laterales e inferiores para ver toda la información que se entrega. Si al tratar de marcar una asignatura, el sistema no responde en forma inmediata, espere un momento.

El portal le exigirá un cambio de su clave de acceso, para lo cual usted deberá digitar nuevamente su Cédula de Identidad sin digito verificador, e ingresar una nuevo password con un mínimo de 4 y un máximo de 5 caracteres.

## Cambio de Password

El nuevo password debe tener mínimo 4 y un máximo de 5 caracteres.

Ingrese su password actual :

Ingrese su nueva password :

Confirme su nueva password :

[Aceptar](#)

Una vez que cambie su clave le mostrará el siguiente mensaje

## Cambio de Password

- Su password a sido cambiada exitosamente

[Aceptar](#)

Luego de realizar el cambio de clave el sistema validará el cambio cerrando su sesión, usted deberá ingresar nuevamente con su nueva clave.

## INSCRIPCIÓN DE CURSOS (PESTAÑA TOMA DE RAMOS)



Portal de Alumnos en Línea

[Toma de Ramos](#) [Encuestas](#) [Material de Apoyo](#) [Consultas](#) [Mis Finanzas](#) [Perfil](#) [Ayuda Animada](#) [Correo](#)

[Consulta Situación Actual del Alumno](#) [Continuar](#)

Esta opción te permitirá poder realizar el proceso de inscripción de cursos, de forma normal y a través de solicitud especial, la cual permitirá que puedas solicitar cursos, que previa aprobación de una persona encargada y en base a tus notas, asistencia y plan de estudios, la cual al ser aprobada será sumada a tu carga académica, si esta solicitud es rechazada aparecerá el estado en tu resumen de inscripción.

Además, contempla la visualización del avance de su malla curricular.


### ***Inscripción normal de cursos***

Esta opción te permitirá inscribir cursos de forma normal, quedando inmediatamente inscritas para el semestre en curso, para poder acceder deberás ingresar a la primera opción.

## Toma de Ramos

### Inscripción Normal de Asignaturas

Esto proceso te permite realizar tu inscripción normal de asignaturas, en los períodos fijados para ello.



Al ingresar el sistema mostrará una nueva pantalla, ésta estará dividida en dos partes, según se muestra:

### Inscripción Normal de Asignaturas

[Revisión de Secciones y Horarios](#)
[Terminar Inscripción](#)
[Otras Asignaturas](#)

**Debe inscribir las siguientes asignaturas:**

Código	Asignatura	sección	Horario	Seleccionado
COM-112	SISTEMA OPERATIVO(1)			<input type="checkbox"/>
COM-312	CONTABILIDAD(1)			<input type="checkbox"/>

**Puede inscribir las siguientes asignaturas:**

Código	Asignatura	sección	Horario	Seleccionado
COM-314	PROGRAMACIÓN II(1)			<input type="checkbox"/>
COM-315	BASE DE DATOS(1)			<input type="checkbox"/>

**Horario de asignaturas:** HECTOR FRANCISCO TORREJON CARVAJAL

Mod	Hora	Lunes	Martes	Miércoles	Jueves	Viernes	Sábado
1	08.30 - 09.15						
2	09.15 - 10.00						
3	10.10 - 10.55						
4	10.55 - 11.40						
5	11.50 - 12.35						
6	12.35 - 13.20						

La imagen muestra el listado de cursos que el estudiante puede inscribir vía normal, desde esta pantalla el usuario no podrá seleccionar los cursos, ya que sólo corresponde al listado.

El sistema consta de dos clasificaciones de cursos en el proceso de toma de cursos y éstas son:

**“CURSOS DEBE”:**

Corresponde a los cursos que estás obligado por reglamento académico a inscribir, el sistema no te permitirá terminar la inscripción si no haz seleccionado estas cursos.

**“CURSOS PUEDE”:**

Corresponde a los cursos que el sistema te permite inscribir, en base a cursos ofrecidos por la institución y a requisitos aprobados; no estás obligado a inscribirlos.

Revisión de Secciones y Horarios

Para poder inscribir los cursos deberás presionar el botón **Revisión de Secciones y Horarios**, el cual mostrará el total de secciones planificadas para cada uno de los cursos que debes inscribir, y al ir marcando cada una de ellos, el sistema irá pintando el horario en la parte inferior de la pantalla de color naranja.

Cuando ingreses a la opción te mostrará la siguiente pantalla:

## Revisión de Secciones y Horarios

Continuar

### Asignatura: COM-112 SISTEMA OPERATIVO(1)

Lista Curso	Profesor	Sección	Ramo	Cupo	Inscribir	Tipo Asignatura
<a href="#">COM-112</a>		2	SISTEMA OPERATIVO	Si	<input type="radio"/>	Teórico

### Asignatura: COM-312 CONTABILIDAD(1)

Lista Curso	Profesor	Sección	Ramo	Cupo	Inscribir	Tipo Asignatura

Horario de asignaturas: HECTOR FRANCISCO TORREJON CARVAJAL

Mod	Hora	Lunes	Martes	Miércoles	Jueves	Viernes	Sábado
1	08.30 - 09.15						
2	09.15 - 10.00						
3	10.10 - 10.55						
4	10.55 - 11.40						
5	11.50 - 12.35						
6	12.35 - 13.20						

Donde aparecerá el nombre y código de la asignatura, el nombre de docente que dictará la clase; el número de sección al cual corresponde, el curso que se está ofreciendo para inscripción; si existen cupos disponibles para el curso, un círculo para inscribir, el cual podrás seleccionar con el mouse, y el tipo de curso.

Inscribir

Para inscribir la asignatura debes marcar  , en el curso que deseas. Automáticamente el sistema mostrará en la parte inferior de la pantalla el horario de la asignatura, según se muestra a continuación:

**Asignatura: COM-312 CONTABILIDAD(1)**

Lista Curso	Profesor	Sección	Ramo	Cupo	Inscribir	Tipo Asignatura
<a href="#">COM-312</a>	SEREY ROLANDO ANDRÉS	1	CONTABILIDAD	Si	<input type="radio"/>	Teórico

**Asignatura: COM-314 PROGRAMACIÓN II(1)**

Lista Curso	Profesor	Sección	Ramo	Cupo	Inscribir	Tipo Asignatura
<a href="#">COM-314</a>	OVALLE JORGE ALEJANDRO	1	PROGRAMACIÓN II	Si	<input checked="" type="radio"/>	Teórico

5	11.50 - 12.35					
6	12.35 - 13.20					
7	13.20 - 14.05					
8	14.05 - 14.50					
9	14.50 - 15.35					
10	15.45 - 16.30					
11	16.30 - 17.15					
12	17.15 - 18.00					
13	18.05 - 18.45					
14	18.45 - 19.25	COM-314/1 SF02LAB				COM-314/1 SF02LAB
15	19.25 - 20.05	COM-314/1 SF02LAB				COM-314/1 SF02LAB
16	20.15 - 20.55					COM-314/1 SF02LAB
17	20.55 - 21.35					COM-314/1 SF02LAB
18	21.35 - 22.15					

La celda del horario te muestra el código de la asignatura; sección y sala, de esta forma:

COM-314/


= Código del curso

/1

= Sección de la asignatura

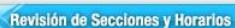
SF02LAB

= Sala asociada al curso

Debes seleccionar todos los cursos que vas a inscribir, y luego subir con la barra de la parte superior de la pantalla hasta el título donde encontrarás el botón .

Al presionarlo te llevará nuevamente a la nómina de los cursos ofertados, con los cursos que haz seleccionados. Como se muestra a continuación:

### Inscripción Normal de Asignaturas

 Revisión de Secciones y Horarios

 Terminar Inscripción


 Otras Asignaturas

**Debe inscribir las siguientes asignaturas:**

Código	Asignatura	sección	Horario	Seleccionado
COM-112	SISTEMA OPERATIVO(1)	2		<input checked="" type="checkbox"/>
COM-312	CONTABILIDAD(1)	1		<input checked="" type="checkbox"/>

**Puede inscribir las siguientes asignaturas:**

Código	Asignatura	sección	Horario	Seleccionado
COM-314	PROGRAMACIÓN II(1)	1		<input checked="" type="checkbox"/>
COM-315	BASE DE DATOS(1)	1		<input checked="" type="checkbox"/>
COM-317	ESTADÍSTICA APLICADA(1)	1		<input checked="" type="checkbox"/>

Para finalizar la inscripción deberás presionar el botón terminar inscripción , el cual permite inscribir de forma definitiva los cursos seleccionadas.

El sistema confirmará con un mensaje en pantalla la inscripción final de los cursos.



### Inscripción Normal de Asignaturas

Revisión de Secciones y Horarios   Terminar Inscripción   Otras Asignaturas

Debe inscribir las siguientes asignaturas:

Código	Asignatura	sección	Horario	Seleccionado
COM-112	SISTEMA OPERATIVO(1)	2		<input checked="" type="checkbox"/>
COM-312	CONTABILIDAD(1)	1		<input checked="" type="checkbox"/>

Puede inscribir las siguientes asignaturas:

Código	Asignatura	Seleccionado
COM-314	PROGRAMACIÓN II(1)	<input checked="" type="checkbox"/>
COM-315	BASE DE DATOS(1)	<input checked="" type="checkbox"/>
COM-317	ESTADÍSTICA APLICADA(1)	<input checked="" type="checkbox"/>

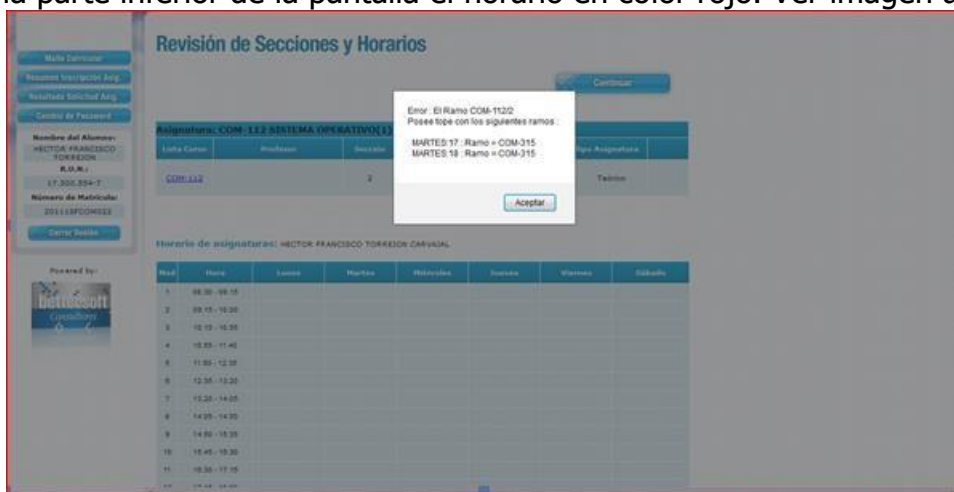
Ud. inscribirá definitivamente las asignaturas ...  
¿Está seguro?

Aceptar   Cancelar

Horario de asignaturas: HECTOR FRANCISCO TORREJON CARVAJAL

## Topo de Horario

El sistema validará cada horario de curso que el estudiante marque, si llegase a existir topo de horario con un algún curso, lo validará por medio de un mensaje en pantalla, y marcando en la parte inferior de la pantalla el horario en color rojo. Ver imagen a continuación:



Revisión de Secciones y Horarios

Nombre del Alumno: HECTOR FRANCISCO TORREJON  
R.M.N.: 17.200.294-7  
Número de Matriculación: 2011 EFPODM002

Asignatura: COM-112 SISTEMA OPERATIVO(1)

Lista Cursos   Sección   Sección

COM-112   2

Error: El Ramo COM-1120  
Posee topo con los siguientes ramos:  
MARTES 17 :Ramo = COM-315  
MARTES 18 :Ramo = COM-315

Aceptar

Horario de asignaturas: HECTOR FRANCISCO TORREJON CARVAJAL

Horario	Horario	Lunes	Martes	Miércoles	Jueves	Viernes	Sábado
1	08:30 - 09:15						
2	09:15 - 10:00						
3	10:00 - 10:45						
4	10:45 - 11:30						
5	11:30 - 12:15						
6	12:15 - 13:00						
7	13:00 - 13:45						
8	13:45 - 14:30						
9	14:30 - 15:15						
10	15:15 - 16:00						
11	16:00 - 16:45						
12	16:45 - 17:30						

El sistema indica que el curso que marcaste tiene topo con otro curso seleccionado anteriormente, y especifica los días y módulos de horario que topan.

Al presionar Aceptar el sistema automáticamente, quita la última selección del curso que marcaste.

Si necesitas tomar un curso con tope deberás solicitarla a través de la solicitud especial de cursos, explicada en el punto siguiente de este manual.

### **Solicitud especial de cursos.**

El sistema permite que el usuario pueda solicitar cursos de su nivel, en otra jornada o adelantar cursos con los que cumplas el requisito.

Esta sólo es una solicitud la cual llegará al jefe de carrera, registro curricular o quien corresponda en la institución; para ser aprobada o rechazada en base a tus antecedentes académicos (malla curricular y notas obtenidas)

Para esto deberás ingresar a la opción Solicitud especial de cursos.

#### **Solicitud Especial de Inscripción de Asignaturas**

Te permite solicitar una inscripción especial. Debes usar esta opción sólo para las asignaturas que no puedas inscribir a través de la inscripción normal.

Al ingresar el sistema mostrará la siguiente pantalla:

### Solicitud Especial de Inscripciones

Seleccione Nivel **3** [4](#) [5](#) Confirmar Solicitud Especial

Asignatura: COM-312 CONTABILIDAD

Motivo:

Link Curso	profesor	señ.	horario	Ramo	señal	Solicitar
COM-312	SEREY ROLANDO ANDRÉS	1		CONTABILIDAD	SI	<input type="checkbox"/>

Asignatura: COM-313 INGLÉS INSTRUMENTAL II

Motivo:

Link Curso	profesor	señ.	horario	Ramo	señal	Solicitar
COM-313	POBLETE HECTOR ANTONIO	1		INGLÉS INSTRUMENTAL II	SI	<input type="checkbox"/>

Asignatura: COM-314 PROGRAMACIÓN II

Horario de asignaturas: CARLOS ALBERTO SEGURA CONCHA

Mod	Hora	Lunes	Martes	Miércoles	Jueves	Viernes	Sábado
1	08.30 - 09.15						
2	09.15 - 10.00						
3	10.10 - 10.55						
4	10.55 - 11.40						
5	11.50 - 12.35						

La solicitud mostrará todos los niveles que te faltan por cursar en la selección de nivel ( [Seleccione Nivel 3](#) [4](#) [5](#) ).

Para solicitar un curso, deberás marcar el nivel de malla al cual pertenece el curso.

El sistema mostrará en la parte superior de la pantalla, los cursos que están planificados en el nivel, sólo aquellos que no marcaste en la inscripción normal de cursos.

Para marcar el curso o los curso que necesites solicitar, deberás pinchar la columna

Solicitar

“Solicitar” y digitar el motivo de la solicitud en “Motivo:”

Motivo: porque tope horario con otro ramo

( ).

Una vez que hayas marcado todos los cursos que solicitarás deberás presionar el botón

Confirmar Solicitud Especial Confirmar Solicitud Especial

## Solicitud Especial de Inscripciones

Confirmar Solicitud Especial

Seleccione Nivel [3](#) [4](#) [5](#)

Asignatura: COM-312 CONTABILIDAD						
Motivo:	porque tope horario con otro ramo					
Lista Curso	profesor	sec.	horario	Ramo	cupo	Solicitar
<a href="#">COM-312</a>	SEREY ROLANDO ANDRÈS	1		CONTABILIDAD	Si	<input type="radio"/>

Asignatura: COM-313 INGLÉS INSTRUMENTAL II						
Motivo:						
Lista Curso	profesor	sec.	horario	Ramo	cupo	Solicitar
<a href="#">COM-313</a>	POBLETE HECTOR ANTONIO	1		INGLÉS INSTRUMENTAL II	Si	<input type="radio"/>

El sistema va ir marcando en la parte inferior de la pantalla el horario provisorio, el cual desaparecerá al confirmar la solicitud, y sólo aparecerá en tu carga si la solicitud es aprobada.

El sistema confirmará la solicitud con un mensaje en pantalla, donde tú deberás confirmarla, para ser enviada a la persona que responderá (aprobando o rechazando):

### Solicitud Especial de Inscripciones

Selección Nivel 2 3 3

[Confirmar Solicitud Especial](#)

Asignatura: COM-314 PROGRAMACIÓN II

Motivo: porque tengo tope horario

Lista	Curso	profesor	sec.	cupos	Solicitar
COM-314	OVALLE JORGE ALEJANDRO	1		Si	<input type="checkbox"/>

Ud solicitará las asignaturas de forma definitiva

[Aceptar](#) [Cancelar](#)

Asignatura: COM-315 BASE DE DATOS

Motivo:

Lista	Curso	profesor	sec.	horario	Ramo	cupos	Solicitar
COM-315	OVALLE JORGE ALEJANDRO	1			BASE DE DATOS	Si	<input type="checkbox"/>

Al aceptar el sistema mostrará el resultado de la inscripción, con la siguiente pantalla:

### Resumen de Inscripción

Resultado de Inscripción de: **CARLOS ALBERTO SEGURA CONCHA**

Fecha: 16-03-2012 Hora: 21:14:58

Ud. Tiene inscritas las siguientes asignaturas:

Código	Asignatura	sección	Horario	Ramo	Tipo	Parcial 1	Parcial 2	Parcial 3	Ex. Final Ex. Rep
COH-312	CONTABILIDAD	1		CONTABILIDAD	Teorico				
COH-313	INGLES INSTRUMENTAL II	1		INGLES INSTRUMENTAL II	Teorico				

Ud. solicitó las siguientes asignaturas:

Código	Asignatura	sección	Horario	Situación	Ramo
COM-314	PROGRAMACIÓN II	1		Pendiente	PROGRAMACIÓN II
COM-315	BASE DE DATOS	1		Pendiente	BASE DE DATOS
COM-316	DISEÑO Y ADMINISTRACIÓN DE REDES	1		Pendiente	DISEÑO Y ADMINISTRACIÓN DE REDES
COM-317	ESTADÍSTICA APLICADA	1		Pendiente	ESTADÍSTICA APLICADA

## Resumen de Inscripción de Cursos

El sistema en esta opción te mostrará los cursos que tienes inscritos y solicitados junto con el horario. El sistema mostrará lo siguiente:

Resumen de Inscripción									
Resultado de Inscripción de: <b>CARLOS ALBERTO SEGURA CONCHA</b>									
Fecha: 16/03/2012					Hora: 21:14:58				
Ud. Tiene inscritas las siguientes asignaturas:									
Código	Asignatura	sección	Horario	Ramo	Tipo	Parcial 1	Parcial 2	Parcial 3	Ex. Final Ex. Rep
COM-312	CONTABILIDAD	1		CONTABILIDAD	Teórico				
COM-313	INGLES INSTRUMENTAL II	1		INGLES INSTRUMENTAL II	Teórico				
Ud. solicitó las siguientes asignaturas:									
Código	Asignatura	sección	Horario	Situación	Ramo				
COM-314	PROGRAMACIÓN II	1		Pendiente	PROGRAMACIÓN II				
COM-315	BASE DE DATOS	1		Pendiente	BASE DE DATOS				
COM-316	DISEÑO Y ADMINISTRACIÓN DE REDES	1		Pendiente	DISEÑO Y ADMINISTRACIÓN DE REDES				
COM-317	ESTADÍSTICA APLICADA	1		Pendiente	ESTADÍSTICA APLICADA				
Horario de asignaturas: <b>CARLOS ALBERTO SEGURA CONCHA</b>									
Mod	Hora	Lunes	Martes	Miércoles	Jueves	Viernes	Sábado		
1	08.30 - 09.15								
2	09.15 - 10.00								
3	10.10 - 10.55								
4	10.55 - 11.40								
5	11.50 - 12.35								
6	12.35 - 13.20								
7	13.20 - 14.05								
8	14.05 - 14.50								
9	14.50 - 15.35								
10	15.45 - 16.30								
11	16.30 - 17.15								
12	17.15 - 18.00								
13	18.05 - 18.45								
14	18.45 - 19.25				COM-313 / 1 SP03				
15	19.25 - 20.05				COM-313 / 1 SP03				
16	20.15 - 20.55	COM-313 / 1 SP03			COM-313 / 1 SP03				
17	20.55 - 21.35	COM-313 / 1 SP03							

Puedes imprimir este comprobante de inscripción, para tu seguridad.

En la parte inferior de la pantalla, el sistema mostrará el horario de cada curso, cuando este en verde, estará efectivamente inscrito. Si en el horario aparece horario en color rojo, indica que tiene tope de horario entre dos o más cursos.

## Estados de la Solicitud

El sistema en el ítem de solicitud de cursos ( Ud. solicitó las siguientes asignaturas: ); en el listado de las cursos solicitadas, siempre aparecerá en la columna situación, el estado actual de la

asignatura, por ejemplo: 

Situación
Pendiente

 lo mostrará cuando la solicitud no ha sido respondida por quien corresponda.

Aparecerá "**Aprobada**" cuando la persona que corresponda analice tu caso y te apruebe la solicitud, al estar aprobada, el sistema incorporará el curso solicitado a la parte superior de la pantalla en cursos inscritos ( Ud. Tiene inscritas las siguientes asignaturas: ). Además de incorporar el horario del curso en la parte inferior de la pantalla.

Aparecerá "**Rechazada**", cuando la persona que corresponda analice tu caso y estime que no es conveniente inscribir el curso, ya sea por rendimiento, por incumplimiento de reglamento académico u otra causa.